

# Philco

## FOLHETO INSTRUCIONAL

Celular Smartphone HIT P13  
Dark Blue/ Rose Gold



# Parabéns pela escolha de mais um produto de nossa linha!

Este **Guia Rápido** apresenta informações básicas para o uso do seu Smartphone. Para garantir o melhor desempenho de seu produto e não invalidar a garantia, recomendamos a leitura do **manual de instruções**, que fornece informações completas para operar o seu aparelho.

Você poderá acessá-lo por meio do QR Code:



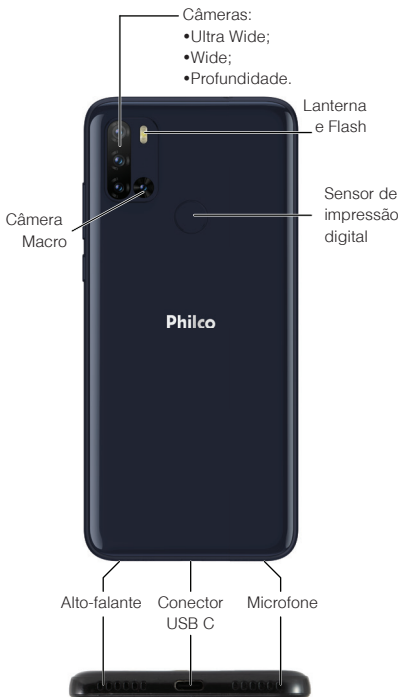
## Acessórios

- Carregador;
- Cabo USB;
- Guia rápido;
- Chave de abertura da bandeja SIM
- Case;
- Película protetora;
- Fone de ouvido.

# Vista frontal



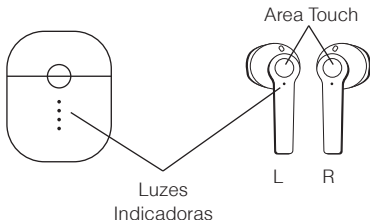
## Vista traseira



# Fone de Ouvido Hit TWS

Antes da utilização, certifique-se que os fones estejam carregados.

1. Retire os fones da Case;
2. Acesse o menu Bluetooth de seu celular e adicione o novo dispositivo;



## Funções

└ - Assistente de Voz - - - -	☞	3 Cliques	<b>R</b>	└
└ - Atender chamada - ☎ - -	☞	1 Clique	<b>R</b>	└
└ - Desligar Chamada ☎ - -	☞	1 Clique	<b>R</b>	└
└ - Rejeitar Chamada - ☎ - -	☞	2 Cliques	<b>R</b>	└
└ - Play/Pause - - - ▶   - -	☞	1 Clique	<b>R</b>	└
└ - Musica Anterior - - ◀ - -	☞	2 Cliques	<b>L</b>	└
└ - Próxima Musica · - ▶ · - -	☞	2 Cliques	<b>R</b>	└
└ - Volume + - - 🔊 - ·	Manter pressionado	<b>L</b>	└	
└ - Volume - - - 🔊 - ·	Manter pressionado	<b>R</b>	└	

## Instalando um cartão nano SIM e cartão de memória

1. Insira a ferramenta de ejeção de chip no orifício da bandeja para destravá-la;
2. Retire a bandeja para inserir os cartões;
3. Você pode inserir dois cartões SIM card ou um cartão SIM card e um SD card no aparelho.

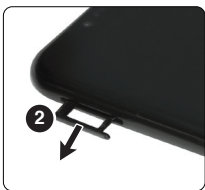


Imagem meramente ilustrativa.

---


### CUIDADO

---

- Não utilize ferramentas afiadas ou solventes no seu aparelho para evitar arranhões;
  - Cartões nano SIM recortados manualmente podem não ser detectados pelo aparelho.
-

# Carregando seu Smartphone

1. Conecte o cabo USB no carregador;
2. Conecte o cabo e o carregador no smartphone;
3. Conecte carregador á uma tomada.



1




2



---

## NOTA

- Para fins de segurança e evitar danos, use somente o carregador e cabos originais que acompanham o produto;
  - A faixa de tensão de entrada do adaptador é de 100-240V AC. A tensão de saída do cabo USB tipo C é +5V  2A, 10W.
-



# Assistente Inteligente Philco

Mantenha seu produto sempre em alta performance, de forma simples e segura.



A Philco desenvolveu o **Assistente Inteligente Philco**. Com ele é possível atualizar seu dispositivo e retornar aos padrões de fábrica. Acesse pelo QR Code:



## Eliminação correta do produto



NÃO jogue a bateria no lixo municipal. A bateria não deve ser jogada em lixo comum. Para evitar riscos à saúde pública e ao meio ambiente, realize o descarte adequado.



NÃO jogue esse produto no lixo municipal. Para impedir danos à saúde pública, devido aos descartes não controlados, este produto deve ser separado de forma responsável, para promover uma reutilização dos recursos materiais. Verifique as regras locais para eliminação de produtos eletrônicos.

## Prevenção contra perda de audição



Para prevenir possível danos auditivos ao utilizar o fone de ouvido, não escute sons em altos níveis de volume por longos períodos.

## Precauções de segurança

- Não permita que crianças ou animais mastiguem ou suguem o produto;
- Não insira nenhum dos itens nos olhos, ouvidos ou boca;
- Se a câmera do aparelho possuir flash, não utilize perto dos olhos de pessoas ou animais;
- Utilize o aparelho em temperatura ambiente, caso contrário, poderá causar danos no aparelho ou reduzir seu tempo de vida útil;
- Não deixe o seu aparelho perto de superfícies quentes, como micro-ondas ou fornos;
- Mantenha o produto seco;
- Não utilize seu aparelho durante uma tempestade, enquanto ele estiver carregando;
- Cumpra todas as normas de segurança e regulamentos em relação ao uso de aparelhos celulares enquanto estiver dirigindo.
- Maiores valores de SAR:

**Cabeça:** 0,1840 W/kg

**Corpo:** 1,9800 W/kg

## Especificações Técnicas

• <b>Processador:</b>	Flash
"Octa-core ,2xA75/1.8GHz+6xA55/ 1.6GHz"	Câmera Wide: 5MP
• <b>Android 11</b>	Câmera Macro: 2MP
• <b>Tecnologias e Bandas de Rede Celular:</b>	Câmera Profundidade: 2MP
LTE B3/B7/B28	Câmera frontal: 16MP
WCDMA B1/B2/B5/B8	• <b>Wi-fi 2,4GHz e 5GHz</b>
GSM Quad Band (850/900/1800/1900	• <b>Bluetooth 4.2</b>
• <b>Dual SIM</b>	• <b>GPS</b>
• <b>Memória interna:</b>	• <b>Sensor de Gravidade</b>
128 GB	• <b>Sensor de Luminosidade</b>
• <b>Memória RAM: 4 GB</b>	• <b>Sensor de proximidade</b>
• <b>Compatível com cartão Micro SD de até 512 GB (FAT32)</b>	• <b>Sensor de digital</b>
• <b>Tela: 6.55" IPS e resolução HD+</b>	• <b>Sensor Giroscópio</b>
• <b>Bateria: 5000mAh</b>	• <b>Sensor Magnético (Bússula)</b>
• <b>Câmeras:</b>	• <b>Reconhecimento facial</b>
Câmera traseira	• <b>Rádio FM</b>
Principal: 16.0MP AF	• <b>Carregador 5V, 2A</b>
	• <b>Cabo USB</b>

Google, Android, Google Play, YouTube e outras  
marcas são marcas registradas da Google LLC.

Bateria: PHB-PCS06

Carregador: PHC-PCE05

## **Especificações Técnicas - Fone de Ouvido HIT TWS**

Capacidade de baterias dos fones: 35mAh

Capacidade de bateria do estojo: 400mAh

Carregamento: 5V/300mAh

Frequência de trabalho: 2,4GHz - 2,48GHz

LED indicador de bateria no estojo

Conector USB tipo C

Tempo de carregamento: 1,5h

Frequência de resposta dos auto-falantes: 20Hz  
à 20KHz

Distorção Harmônica Total: <2%

Sensibilidade dos auto falantes: 122dB±1.5dB

# Anatel

Este produto está homologado pela Anatel de acordo com os procedimentos regulamentados para avaliação da conformidade de produtos para telecomunicações e atende aos requisitos técnicos aplicados, incluindo os limites de exposição da Taxa de Absorção Específica referente a campos elétricos, magnéticos e eletromagnéticos de radiofrequência.

Para consultas à Anatel utilizar o site:


[www.gov.br/anatel/pt-br/](http://www.gov.br/anatel/pt-br/)

Anatel Celular:



06709-21-09445

Anatel Bateria:



07155-21-06651

“Este equipamento não tem direito a proteção contra interferência prejudicial e não pode causar interferências em sistemas devidamente autorizados.”

# CERTIFICADO DE GARANTIA INFORMÁTICA

A Philco garante seus produtos contra defeitos de fabricação durante o período estabelecido, contados a partir da data de entrega do produto expresso na nota fiscal de compra. Conforme modelo a seguir:

CELULARES	
<b>Garantia legal*</b>	90 Dias
<b>Garantia adicional</b>	270 Dias
<b>Garantia total**</b>	360 Dias

\*A garantia legal é de 90 dias e tem seu início na data de aquisição do produto.  
\*\*A garantia total é a soma da garantia legal mais a garantia adicional.

• Os acessórios terão somente garantia legal de 90 dias incluindo a bateria.

A Philco prestará serviços de Assistência Técnica, tanto os gratuitos quanto os remunerados, somente através de Postos Autorizados.

Em locais onde não haja Postos Autorizados Philco, o produto deverá ser enviado através da modalidade e-ticket dos Correios, o proprietário (ou detentor do equipamento) deve: (1) entrar em contato com a Central de Relacionamento Philco que, após coletar dados do usuário e identificar que o Equipamento está com defeito físico, irá fornecer um código de autorização de postagem (e-ticket) e prazo para direcionar-se à agência própria dos Correios mais próxima. (2) Após a postagem o Equipamento será encaminhado para a Assistência Técnica Philco, a qual realizará o devido reparo. (3) Após concluído o reparo e efetuados os testes adequados, o Equipamento é remetido à residência do usuário através dos Correios. Se o consumidor vier a transferir a

propriedade deste produto, a garantia ficará automaticamente transferida, respeitando o prazo de validade, contado a partir da primeira aquisição. Produtos que necessitam de serviço de instalação terão despesas e responsabilidades por conta do consumidor.

O compromisso de garantia cessará caso:

- O produto seja examinado, adulterado ou consertado fora de Assistência Técnica Autorizada Philco.
- Ocorra a utilização de peça ou componente não original.
- O defeito seja decorrente de uso inadequado ou negligência do consumidor em relação às instruções do manual.
- Danos sejam causados por ação de agentes naturais (enchentes, maresia, raios, etc.)
- Danos causados por derramamento de líquidos ou umidade.
- Problemas decorrentes de erro de operação por parte do usuário, que causem perda de funcionalidade ou desconfiguração.
- Danos causados por vírus.
- Problemas relacionados a instalação de sistema operacional que não seja o original de fábrica.
- Problemas relacionados a software de terceiros.
- Não sejam seguidas as recomendações de conservação, conforme manual.
- Ausência ou adulteração do número de série.
- A relação de Postos Autorizados está disponível através do site **[www.philco.com.br](http://www.philco.com.br)** ou através do SAC **(47) 3431-0499**.

#### **PHILCO ELETRÔNICOS S.A - Manaus**

Rua Palmeira de Miriti, 287 - Bairro Gilberto Mestrinho - Manaus/AM  
CEP 69.075-215 - Insc. Est. 06.200.708-4 - CNPJ 11.283.356/0002-87  
INDÚSTRIA BRASILEIRA

**PRODUZIDO NO  
PÓLO INDUSTRIAL  
DE MANAUS**



CONHEÇA A AMAZÔNIA

08/21 3297-00-05 209586 Rev.0



182000039